บันทึกข้อความ

ส่วนราชการ ฝ่ายอำนวยการ สำนักปลัดเทศบาล เทศบาลตำบลบ้านแปะ

ที่ ชม ๕๙๐๐๑.๑/ **วันที่** ๖ มีนาคม ๒๕๖๙

เรื่อง รายงานผลการเฝ้าระวังและผลกระทบต่อสุขภาพจากฝุ่นละอองขนาดเล็กในบรรยากาศ (Pm๒.๕) ประจำเดือนมกราคม – กุมภาพันธ์ ๒๕๖๙

เรียน นายกเทศมนตรีตำบลบ้านแปะ

ตามที่ เทศบาลตำบลบ้านแปะได้มีการทำบันทึกข้อตกลง (MOU) ร่วมกับ สถาบันวิจัยวิทยาศาสตร์สุขภาพ มหาวิทยาลัยเชียงใหม่ และมหาวิทยาลัยเทคโนโลยีราชมงคลล้านนา ดอยสะเก็ด จังหวัดเชียงใหม่ ในการติดตั้งเครื่องวัดคุณภาพอากาศ บริเวณสำนักงานเทศบาลตำบลบ้านแปะ เพื่อตรวจวัดคุณภาพอากาศ และ ค่าฝุ่นละออง PM๒.๕ สำหรับแจ้งเตือนประชาชนในพื้นที่ นั้น

งานเทคโนโลยีสารสนเทศ ขอรายงานผลสรุปผลค่าฝุ่นละอองขนาดเล็ก PM๒.๕ ประจำปี ๒๕๖๙ ตั้งแต่วันที่ ๑ มกราคม – ๒๘ กุมภาพันธ์ ๒๕๖๙ โดยได้ทำการตรวจสอบเครื่องตรวจวัดคุณภาพอากาศ ให้มีความพร้อม และสามารถรายงานข้อมูลได้แบบ Realtime และขอรายงานค่าฝุ่นละอองขนาดเล็ก PM๒.๕ รายละเอียดปรากฏตามแนบท้ายนี้

จึงเรียนมาเพื่อโปรดทราบและพิจารณา

(นายวรภัทร มาตั๋น)
คนงานทั่วไป

ความเห็นปลัดหัวหน้าสำนักปลัดเทศบาล

-เห็นควรมีการแจ้งเตือนประชาชนป้องกันทราบ

(นางเจนจิรา วรินทร์)
หัวหน้าสำนักปลัดเทศบาล

ความเห็นปลัดเทศบาล

ทราบและมีการแจ้งเตือนประชาชนตามแนวทาง

จ่าเอก
(ศุภกิจ ฝั้นชมภู)
ปลัดเทศบาลตำบลบ้านแปะ

ความเห็นนายกเทศมนตรีตำบลบ้านแปะ

(นายพันธ์ศักดิ์ แก้วสุดใจ)
นายกเทศมนตรีตำบลบ้านแปะ

ข้อมูลย้อนหลัง (NTAQHI)

จุดตรวจ ทต.บ้านแปะ ปี 2026

ประจำเดือนมกราคม 2569

วันที่	PM2.5 เฉลี่ย 24 ชม. (มคก./ลบม.)	AQHI เฉลี่ย 24 ชม. (มคก./ลบม.)	ค่ามาตรฐาน	AQI (เฉพาะ Pm2.5
01/01/2026	15	57	ผ่าน	ปานกลาง
02/01/2026	21	70	ผ่าน	ปานกลาง
03/01/2026	18	64	ผ่าน	ปานกลาง
04/01/2026	16	59	ผ่าน	ปานกลาง
05/01/2026	18	64	ผ่าน	ปานกลาง
06/01/2026	16	59	ผ่าน	ปานกลาง
07/01/2026	17	61	ผ่าน	ปานกลาง
08/01/2026	15	57	ผ่าน	ปานกลาง
09/01/2026	15	57	ผ่าน	ปานกลาง
10/01/2026	16	59	ผ่าน	ปานกลาง
11/01/2026	19	66	ผ่าน	ปานกลาง
12/01/2026	23	74	ผ่าน	ปานกลาง
13/01/2026	25	78	ผ่าน	ปานกลาง
14/01/2026	23	74	ผ่าน	ปานกลาง
15/01/2026	16	59	ผ่าน	ปานกลาง
16/01/2026	18	64	ผ่าน	ปานกลาง
17/01/2026	18	64	ผ่าน	ปานกลาง
18/01/2026	16	59	ผ่าน	ปานกลาง
19/01/2026	15	57	ผ่าน	ปานกลาง
20/01/2026	16	59	ผ่าน	ปานกลาง
21/01/2026	13	53	ผ่าน	ปานกลาง
22/01/2026	15	57	ผ่าน	ปานกลาง
23/01/2026	25	78	ผ่าน	ปานกลาง
24/01/2026	19	66	ผ่าน	ปานกลาง
25/01/2026	21	70	ผ่าน	ปานกลาง
26/01/2026	18	64	ผ่าน	ปานกลาง
27/01/2026	22	72	ผ่าน	ปานกลาง
28/01/2026	25	78	ผ่าน	ปานกลาง
29/01/2026	27	82	ผ่าน	ปานกลาง
30/01/2026	24	76	ผ่าน	ปานกลาง
31/01/2026	27	82	ผ่าน	ปานกลาง

คำแนะนำสำหรับประชาชนในการป้องกันผลกระทบต่อสุขภาพจากมลพิษทางอากาศ

AQHI ($PM_{2.5}$ 24 ชม.)	$PM_{2.5}$ 24 ชม. (มคก./ลบ.ม.)	ประชาชนในกลุ่มเสี่ยง	ประชาชนทั่วไป
อากาศดี 0-50	0-12	ประชาชนทุกคนใช้ชีวิตได้ตามปกติ	
ปานกลาง 51-100	13-35	ใช้ชีวิตได้ตามปกติ (ผู้ที่มีความไวต่อมลพิษมากกว่าคนทั่วไป ควรลดกิจกรรมนอกอาคารที่ใช้แรงหนักหรือเป็นเวลานาน)	
ไม่ดีต่อกลุ่มเสี่ยง 101-150	36-55	ลดกิจกรรมนอกอาคารที่ใช้แรงหนัก หรือเป็นเวลานาน	ใช้ชีวิตได้ตามปกติ
อากาศไม่ดี 151-200	56-150	งดกิจกรรมนอกอาคารที่ใช้แรงหนัก หรือเป็นเวลานาน	ลดกิจกรรมนอกอาคารที่ใช้แรงหนัก หรือเป็นเวลานาน
ไม่ดีอย่างยิ่ง 201-300	151-250	งดกิจกรรมนอกอาคารที่ใช้แรงหนัก หรือเป็นเวลานาน	
อันตราย 301-500	251-500	งดกิจกรรมนอกอาคารทุกชนิด	

ข้อมูลย้อนหลัง (NTAQHI)

จุดตรวจ ทต.บ้านแปะ ปี 2026

ประจำเดือนกุมภาพันธ์ 2569

วันที่	PM2.5 เฉลี่ย 24 ชม. (มคก./ลบม.)	AQHI เฉลี่ย 24 ชม. (มคก./ลบม.)	ค่ามาตรฐาน	AQI (เฉพาะ Pm2.5
01/02/2026	27	82	ผ่าน	ปานกลาง
02/02/2026	31	91	ผ่าน	ปานกลาง
03/02/2026	22	72	ผ่าน	ปานกลาง
04/02/2026	18	64	ผ่าน	ปานกลาง
05/02/2026	19	66	ผ่าน	ปานกลาง
06/02/2026	23	74	ผ่าน	ปานกลาง
07/02/2026	21	70	ผ่าน	ปานกลาง
08/02/2026	23	74	ผ่าน	ปานกลาง
09/02/2026	23	74	ผ่าน	ปานกลาง
10/02/2026	21	70	ผ่าน	ปานกลาง
11/02/2026	18	64	ผ่าน	ปานกลาง
12/02/2026	13	53	ผ่าน	ปานกลาง
13/02/2026	15	57	ผ่าน	ปานกลาง
14/02/2026	15	57	ผ่าน	ปานกลาง
15/02/2026	24	76	ผ่าน	ปานกลาง
16/02/2026	20	68	ผ่าน	ปานกลาง
17/02/2026	27	82	ผ่าน	ปานกลาง
18/02/2026	34	97	ผ่าน	ปานกลาง
19/02/2026	29	87	ผ่าน	ปานกลาง
20/02/2026	28	85	ผ่าน	ปานกลาง
21/02/2026	25	78	ผ่าน	ปานกลาง
22/02/2026	23	74	ผ่าน	ปานกลาง
23/02/2026	25	78	ผ่าน	ปานกลาง
24/02/2026	14	55	ผ่าน	ปานกลาง
25/02/2026	7	29	ผ่าน	อากาศดี
26/02/2026	7	29	ผ่าน	อากาศดี
27/02/2026	16	59	ผ่าน	ปานกลาง
28/02/2026	28	85	ผ่าน	ปานกลาง

คำแนะนำสำหรับประชาชนในการป้องกันผลกระทบต่อสุขภาพจากมลพิษทางอากาศ

AQHI ($PM_{2.5}$ 24 ชม.)	$PM_{2.5}$ 24 ชม. (มคก./ลบ.ม.)	ประชาชนในกลุ่มเสี่ยง	ประชาชนทั่วไป
อากาศดี 0-50	0-12	ประชาชนทุกคนใช้ชีวิตได้ตามปกติ	
ปานกลาง 51-100	13-35	ใช้ชีวิตได้ตามปกติ (ผู้ที่มีความไวต่อมลพิษมากกว่าคนทั่วไป ควรลดกิจกรรมนอกอาคารที่ใช้แรงหนักหรือเป็นเวลานาน)	
ไม่ดีต่อกลุ่มเสี่ยง 101-150	36-55	ลดกิจกรรมนอกอาคารที่ใช้แรงหนัก หรือเป็นเวลานาน	ใช้ชีวิตได้ตามปกติ
อากาศไม่ดี 151-200	56-150	งดกิจกรรมนอกอาคารที่ใช้แรงหนัก หรือเป็นเวลานาน	ลดกิจกรรมนอกอาคารที่ใช้แรงหนัก หรือเป็นเวลานาน
ไม่ดีอย่างยิ่ง 201-300	151-250	งดกิจกรรมนอกอาคารที่ใช้แรงหนัก หรือเป็นเวลานาน	
อันตราย 301-500	251-500	งดกิจกรรมนอกอาคารทุกชนิด	

หมายเหตุ

1. กลุ่มเสี่ยง ได้แก่ เด็ก วัยรุ่น ผู้สูงอายุ สตรีมีครรภ์ ผู้ที่มีโรคระบบทางเดินหายใจ โรคหัวใจ และโรคหลอดเลือดสมอง
2. ค่าดัชนีเกิน 500 ถือว่าเกินกว่าที่จะรายงานได้ อ่านเพิ่มเติมที่นี่

Activate Windows

NTAQHI

ข้อมูลย้อนหลัง

จุดตรวจของ NTAQHI | จุดตรวจกรมควบคุมมลพิษ

รายวัน | รายเดือน | รายปี | แผนที่ | อันดับ

เลือกสถานีตรวจวัดและปีที่ต้องการค้นข้อมูลคุณภาพอากาศรายวันย้อนหลัง (PM2.5 เฉลี่ย 24 ชม.) แล้วกดปุ่มค้นหา

สถานีตรวจวัด
ทต.บ้านแปะ

ปี *
2026

ค้นหา | เคลียร์

ดาวน์โหลด Excel

กราฟแสดง PM2.5 เฉลี่ย 24 ชม. (มคก./ลบ.ม.)

มกราคม

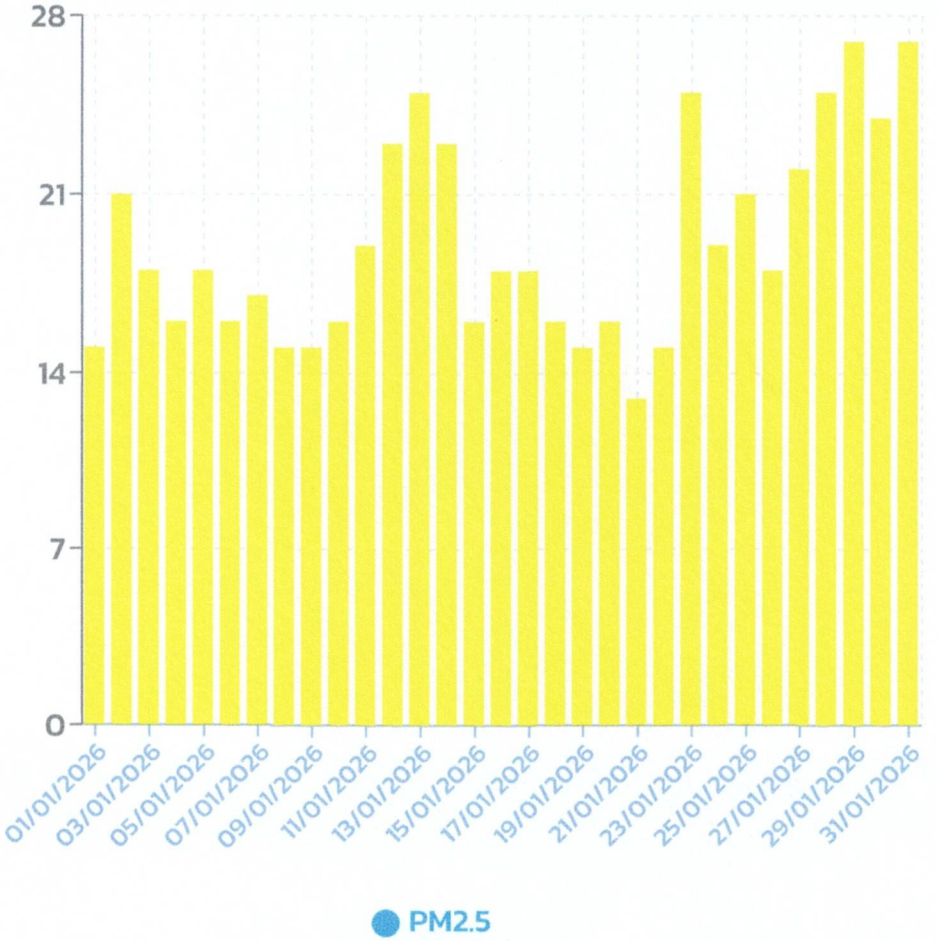
28
21
14
7
0
01/01/2026
03/01/2026
05/01/2026
07/01/2026
09/01/2026
11/01/2026
13/01/2026
15/01/2026
17/01/2026
19/01/2026
21/01/2026
23/01/2026
25/01/2026
27/01/2026
29/01/2026
31/01/2026
PM2.5

กุมภาพันธ์

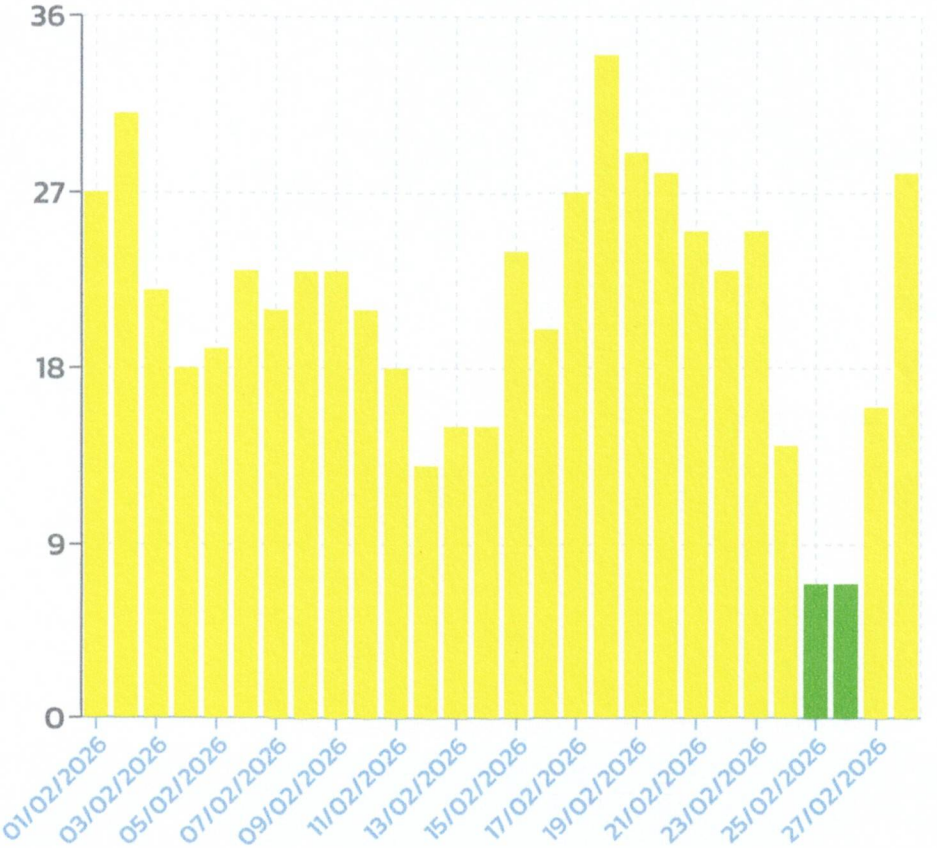
36
27
18
9
0
01/02/2026
03/02/2026
05/02/2026
07/02/2026
09/02/2026
11/02/2026
13/02/2026
15/02/2026
17/02/2026
19/02/2026
21/02/2026
23/02/2026
25/02/2026
27/02/2026

มีนาคม

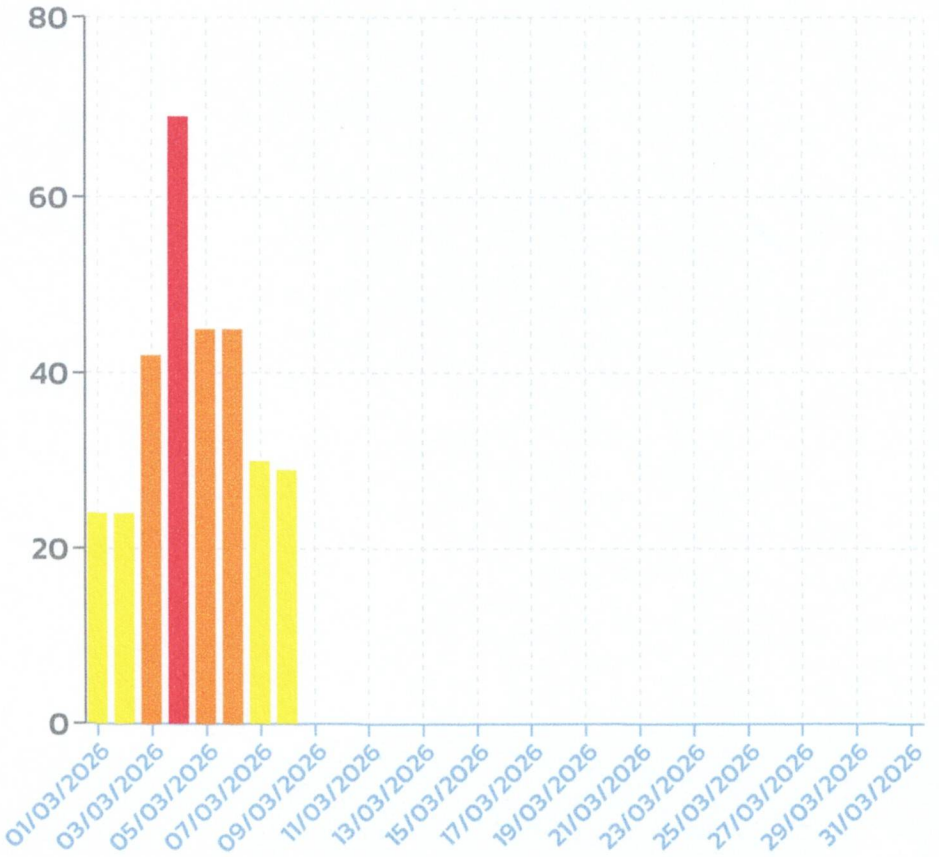

สีของแต่ละวันแสดงตามระดับของ PM2.5 เฉลี่ย 24 ชม. (มคก./ลบม.) โดยใช้เกณฑ์ของ US AQI

0-9.0	9.1-35.4	35.5-55.4	55.5-125.4	125.5-225.4	225.5 ขึ้นไป

ตามมาตรฐานขององค์การอนามัยโลก ค่า PM2.5 เฉลี่ย 24 ชม. ไม่ควรเกิน 15 มคก./ลบม.

PM2.5 เฉลี่ยรายวัน (มคก./ลบม.)	จำนวนวัน
เกินค่ามาตรฐานขององค์การอนามัยโลก (15 มคก./ลบม.)	55
เกินค่ามาตรฐานของประเทศไทย (37.5 มคก./ลบม.)	4

หมายเหตุ

1. ข้อมูลของเดือนและปีปัจจุบัน คำนวณถึงวันที่สืบค้นข้อมูลเท่านั้น เนื่องจากยังมีข้อมูลไม่ครบเดือนและปี

2. ข้อมูลค่า PM2.5 อาจไม่สมบูรณ์ถึง 100% เนื่องจากบางสถานีตรวจวัดไม่ได้ออนไลน์ตลอด 24 ชม. หากท่านพบว่าข้อมูลของสถานีตรวจวัดใดสูงหรือต่ำผิดสังเกต กรุณาตรวจสอบว่าสถานีตรวจวัดดังกล่าวมี

ข้อมูลครบถ้วนหรือไม่

3. ค่าที่เป็น 0 หมายถึงไม่มีข้อมูลเนื่องจากเครื่องวัดออฟไลน์

โดยความร่วมมือของ

สถาบันวิจัยวิทยาศาสตร์สุขภาพ
มหาวิทยาลัยเชียงใหม่
มหาวิทยาลัยเทคโนโลยีราชมงคลล้านนา ดอยสะเก็ด
และจังหวัดเชียงใหม่

© 2024 | www2.ntaqhi.info