

การติดตามและประเมินผลการป้องกันและแก้ไขปัญหายาเสพติด ขององค์กรปกครองส่วนท้องถิ่น พร้อมทั้งสรุปการทำงาน

ปัญหาเสพติดมีส่วนเกี่ยวข้องโดยตรงกับปัญหาเศรษฐกิจ ปัญหาความยากจน ปัญหาการว่างงานปัญหาทางด้านสังคม ฯลฯ มากยิ่งขึ้น ซึ่งถ้าหากไม่สามารถบูรณาการการแก้ปัญหาระหว่างงานยาเสพติดกับการแก้ไข ปัญหาพื้นฐานได้อย่างมีประสิทธิภาพแล้วก็จะเป็นการยากที่จะแก้ไขปัญหาได้อย่างยั่งยืน แนวโน้มที่เพิ่มขึ้นของปัญหาเสพติดมีส่วนโดยตรงที่ทำให้การแพร่ระบาดในหมู่บ้าน/ชุมชนก็จะมีมากขึ้นตามไปด้วยประกอบกับความเจริญก้าวหน้าของเทคโนโลยีการสื่อสารจะทำให้เกิดการลอกเลียนแบบพฤติกรรมหรือเป็นช่องทางติดต่อสื่อสาร ระหว่างผู้เสพ ผู้ค้ายาเสพติด และกลุ่มเสี่ยงโดยเฉพาะกลุ่มเยาวชนได้มากขึ้น อันจะเป็นผลให้เกิดการขยายตัวของปัญหาเสพติดอย่างสลับซับซ้อนมากกว่าปัจจุบัน

ศูนย์ปฏิบัติการป้องกันและปราบปรามยาเสพติดอำเภอจอมทอง ประจำปี 2566

ผู้ผ่านการฟื้นฟูฯ จำนวน 160 คน

รุ่นที่ 1 จำนวน 50 คน

รุ่นที่ 2 จำนวน 50 คน

รุ่นที่ 3 จำนวน 60 คน (อ.จอมทอง 34 คน / อ.ฮอด 26 คน)

จำนวนที่ต้องติดตาม

- ชาย จำนวน 129 คน

- หญิง จำนวน 5 คน

จำนวนผู้ที่ขอรับการช่วยเหลือ

- ด้านการจัดหางานให้ทำ จำนวน 7 คน

- ด้านเงินทุนประกอบอาชีพ จำนวน 12 คน

การมีภาคีเครือข่ายทั้งภาครัฐและเอกชน หรือองค์กรตามบริบทในพื้นที่มีส่วนร่วมในการฟื้นฟูสภาพทางสังคม

- ศูนย์ฟื้นฟูสภาพทางสังคม องค์การบริหารส่วนตำบลช่วงเปา ดำเนินการจัดทำโครงการส่งเสริมอาชีพ

ผู้ผ่านค่ายบำบัดยาเสพติด ในพื้นที่ตำบลช่วงเปา โดยมีผู้เข้าร่วมอบรม จำนวน 5 คน

- ศูนย์ฟื้นฟูสภาพทางสังคมเทศบาลตำบลสบเตี๊ยะประชุมคณะทำงานอำนวยการศูนย์ฟื้นฟูสภาพทางสังคมในจังหวัดเชียงใหม่ สาขาเทศบาลตำบลสบเตี๊ยะ เพื่อเตรียมการรองรับผู้เสพ/ผู้ติดยาเสพติดที่ผ่านการฝึกอบรมของศูนย์ฟื้นฟูสภาพทางสังคมจังหวัด สาขาอำเภอจอมทอง ประจำปีงบประมาณ พ.ศ.2566 ในการติดตามให้ความช่วยเหลือในด้านต่างๆ เช่น การประกอบอาชีพ ที่อยู่อาศัย ฯลฯ

- ศูนย์ฟื้นฟูสภาพทางสังคม เทศบาลตำบลแม่สอย จะมีการดำเนินการส่งเสริมอาชีพในช่วงเดือนสิงหาคม

จำนวน 2 โครงการ

1. โครงการส่งเสริมอาชีพเลี้ยงปลาในบ่อซีเมนต์
 2. โครงการบริหารศูนย์ถ่ายทอดเทคโนโลยีทางการเกษตร
- ศูนย์ฟื้นฟูสภาพทางสังคม เทศบาลตำบลดอยแก้ว

- ศูนย์ฟื้นฟูสภาพทางสังคม เทศบาลตำบลจอมทอง
- ศูนย์ฟื้นฟูสภาพทางสังคม เทศบาลตำบลบ้านหลวง

- ศูนย์ฟื้นฟูสภาพทางสังคม เทศบาลตำบลบ้านแปะ

- อปท. ดำเนินการส่งเสริมอาชีพไปแล้ว 1 แห่ง ส่วนที่เหลืออีก 7 แห่ง ดำเนินการในปีงบประมาณ พ.ศ.2567
- บูรณาการร่วมสถานีตำรวจภูธรจอมทอง สาธารณสุขอำเภอจอมทอง องค์กรปกครองส่วนท้องถิ่น กำนันผู้ใหญ่บ้าน ในการติดตามช่วยเหลือผู้ผ่านการฟื้นฟูสภาพทางสังคมฯ การค้นหาผู้เสพ/ผู้ติดยาเสพติด ฯลฯ

ผลการดำเนินงานที่ดีหรือมีนวัตกรรมที่เป็นแบบอย่าง

ศูนย์ปฏิบัติการป้องกันและปราบปรามยาเสพติดอำเภอจอมทอง (ศป.ปส.อ.จอมทอง) ได้ดำเนินการจัดตั้งคณะทำงานช่วยเหลือผู้เสพ/ผู้ติดยาเสพติด ของศูนย์ฟื้นฟูสภาพทางสังคมจังหวัดเชียงใหม่ สาขาอำเภอจอมทอง และอำนวยความสะดวกการประชุมขับเคลื่อนภารกิจของศูนย์ฟื้นฟูสภาพทางสังคม เป็นประจำทุกเดือนและใช้กลไกชุดปฏิบัติการประจำตำบล (ขปต.) ในการดำเนินการติดตาม ดูแล และช่วยเหลือผู้ผ่านการฟื้นฟูสภาพทางสังคมอย่างต่อเนื่อง ทุกๆ 15 วัน ภายในระยะเวลา 1 ปี และติดตามต่อเนื่อง ทุก 3 เดือน จนครบ 5 ปี เพื่อสร้างพลังบวก และสัมพันธที่ดี ให้กลับเข้าสู่สังคมกลับมาใช้ชีวิตอย่างปกติสุข

มาตรการปราบปรามยาเสพติดและบังคับใช้กฎหมาย (Supply)

สรุปผลการดำเนินงานตามแผนปฏิบัติการป้องกันและแก้ไขปัญหายาเสพติดของตำรวจภูธรจังหวัดเชียงใหม่ ผลการจับกุมคดียาเสพติด ห้วงรายเดือน วันที่ 1 – 24 ธันวาคม 2566

หน่วยงาน	จับกุมทุกข้อหา							จับกุม ๕ ข้อหาสำคัญ						
	ปีงบ ๒๕๖๖		ปีงบ ๒๕๖๗		ผลต่าง		ร้อยละ	ปีงบ ๒๕๖๖		ปีงบ ๒๕๖๗		ผลต่าง		ร้อยละ
	คดี	คน	คดี	คน	คดี	คน	คดี	คดี	คน	คดี	คน	คดี	คน	คดี
ผลการจับกุมรวมทุก สภ.	๓๓๖	๓๓๖	๒๖๓	๒๖๓	-๗๓	-๗๓	๗๘.๒๗	๑๕๔	๑๕๔	๑๗๑	๑๗๑	๑๗	๑๗	๑๑๑

ผลการจับกุมคดียาเสพติด ห้วงรายปีวันที่ 1 ตุลาคม 2565 – 24 ธันวาคม 2566 ก.จว.เชียงใหม่

หน่วยงาน	จับกุมทุกข้อหา							จับกุม ๕ ข้อหาสำคัญ						
	ปีงบ ๒๕๖๖		ปีงบ ๒๕๖๗		ผลต่าง		ร้อยละ	ปีงบ ๒๕๖๖		ปีงบ ๒๕๖๗		ผลต่าง		ร้อยละ
	คดี	คน	คดี	คน	คดี	คน	คดี	คดี	คน	คดี	คน	คดี	คน	คดี
ผลการจับกุมรวมทุก สภ.	๑,๖๙๐	๑,๖๙๑	๑,๐๓๘	๑,๐๓๘	-๖๕๒	-๖๕๓	๖๑.๔๒	๗๖๕	๗๖๕	๖๔๒	๖๔๒	-๑๒๓	-๑๒๓	๘๓.๙๒

ผลการตรวจยึดของกลางในคดียาเสพติด วันที่ 1 – 24 ธันวาคม 2566 ภ.จว.เชียงใหม่

ของกลางยาเสพติดในหน่วย				
ยาบ้า (เม็ด)	ไอซ์ (กรัม)	เฮโรอีน (กรัม)	ฝิ่น (กรัม)	เคตามีน (กรัม)
๖,๙๕๘	๘.๒๖	๓.๗๔๕	๕.๕๑	-

ของกลางจากการสกัดกั้นและ Big lot				
ยาบ้า (เม็ด)	ไอซ์ (กรัม)	เฮโรอีน (กรัม)	ฝิ่น (กรัม)	เคตามีน (กรัม)
๗,๖๔๙,๓๕๘	-	-	-	-

ของกลางยาเสพติดรวม				
ยาบ้า (เม็ด)	ไอซ์ (กรัม)	เฮโรอีน (กรัม)	ฝิ่น (กรัม)	เคตามีน (กรัม)
๗,๖๕๖,๓๑๖	๘.๒๖	๓.๗๔๕	๕.๕๑	-

ผลการตรวจยึดของกลางในคดียาเสพติด วันที่ 1 ต.ค. 66 – 24 ธันวาคม 2566 ภ.จว.เชียงใหม่

ของกลางยาเสพติดในหน่วย				
ยาบ้า (เม็ด)	ไอซ์ (กรัม)	เฮโรอีน (กรัม)	ฝิ่น (กรัม)	เคตามีน (กรัม)
๓๐,๓๐๑	๑๖.๗๙	๖๙๒.๔๘	๙๙.๐๑	๕๓.๒๐

ของกลางจากการสกัดกั้นและ Big lot				
ยาบ้า (เม็ด)	ไอซ์ (กรัม)	เฮโรอีน (กรัม)	ฝิ่น (กรัม)	เคตามีน (กรัม)
๓๒,๕๑๒,๔๗๖	๓๐,๐๑๑.๔	๔,๙๒๑.๕๒	-	-

ของกลางยาเสพติดรวม				
ยาบ้า (เม็ด)	ไอซ์ (กรัม)	เฮโรอีน (กรัม)	ฝิ่น (กรัม)	เคตามีน (กรัม)
๓๒,๕๔๒,๗๗๗	๓๐,๐๒๘.๑๙	๕,๖๑๔	๙๙.๐๑	๕๓.๒๐

ด้านการบำบัดรักษา (Demand) สำนักงานสาธารณสุขจังหวัดเชียงใหม่ ผู้แทนนายแพทย์สาธารณสุขจังหวัดเชียงใหม่

ผลการดำเนินงานด้านการบำบัดยาเสพติด ประเทศไทย ตั้งแต่ 1 ตุลาคม – 25 ธันวาคม 2566

ระบบบำบัด	เป้าหมาย	ผลการดำเนินงาน	ร้อยละ
จังหวัดเชียงใหม่	๓,๗๘๖	๑,๙๐๔	๕๐.๒๙
- สมัยครใจ (ม.๑๑๓)		๑,๘๐๘	
- สมัยครใจ (ม.๑๑๔)		๔๓	
- ศาลสั่ง		๕๓	

จังหวัดที่มีผู้เข้ารับการบำบัดสูงสุด 5 ลำดับแรก แยกตามระบบ 1 ตุลาคม – 25 ธันวาคม 2566

ลำดับ	สมัครใจ (ม.๑๑๓)		สมัครใจ (ม.๑๑๔)		ศาลสั่ง		รวม	
	จังหวัด	จำนวน	จังหวัด	จำนวน	จังหวัด	จำนวน	จังหวัด	จำนวน
๑	เชียงใหม่	๑,๘๐๘	นครราชสีมา	๑,๑๒๐	ร้อยเอ็ด	๒๖๔	เชียงใหม่	๑,๙๐๔
๒	ปทุมธานี	๑,๑๔๔	เพชรบูรณ์	๓๒๖	แพร่	๑๔๐	นครราชสีมา	๑,๕๙๔
๓	ขอนแก่น	๙๓๐	อุดรธานี	๓๐๙	น่าน	๑๓๗	ปทุมธานี	๑,๑๕๙
๔	สงขลา	๗๗๒	แพร่	๒๘๓	ชุมพร	๘๒	ขอนแก่น	๙๗๓
๕	เชียงราย	๖๖๐	อุทัยธานี	๒๐๖	อุบลราชธานี	๗๒	อุดรธานี	๘๘๗

ลักษณะประชากร ผู้เข้ารับการบำบัดฯ จังหวัดเชียงใหม่ 1 ตุลาคม – 25 ธันวาคม 2566



จำนวนผู้เข้ารับการรักษาพยาบาลยาเสพติด จำแนกตามที่อยู่ปัจจุบัน 1 ตุลาคม 2566 – 25 ธันวาคม 2566



การลดอันตรายจากการใช้ยาเสพติด (Harm Reduction) 1 ตุลาคม – 25 ธันวาคม 2566

Harm Reduction Service	คน	ครั้ง
ได้รับความรู้/ให้การปรึกษา ยาเสพติด	๒,๐๒๘	๒,๗๐๙
ได้รับสารทดแทน Methadone	๑,๘๙๖	๒,๗๙๕
ได้รับการคัดกรองจิตเวช	๕๒๙	๘๘๘

ร้อยละของผู้ป่วยยาเสพติดเข้ารับการรักษาและติดตามดูแล (Retention Rate) 1ต.ค.- 25 ธ.ค. 66



การส่งตัวผู้ป่วยยาเสพติดเข้ารับการบำบัดฟื้นฟูในสถานฟื้นฟูสมรรถภาพผู้ติดยาเสพติดจังหวัดเชียงใหม่

สถานฟื้นฟูสมรรถภาพผู้ป่วยยาเสพติดจังหวัดเชียงใหม่	เป้าหมาย	ผลการดำเนินงาน
สถานฟื้นฟูสมรรถภาพพลเมือง กองพันสัตว์ต่าง กรมการสัตว์ทหารบก ค่ายตากสิน	๓๐	๑
สถานฟื้นฟูสมรรถภาพผู้ติดยาเสพติดกองบิน ๔๑	๓๐	๓

รายงานสถานการณ์การดำเนินงานของสำนักงานคุมประพฤติจังหวัดเชียงใหม่ ประจำเดือนธันวาคม 2566
สถิติคดีสืบเสาะและพินิจ (ข้อมูล ณ 18 ธ.ค. 2566)

สถิติรับคดี	ประเภทคดี				รวม
	ผู้ใหญ่ (มาตรา๕๖)	พักการลงโทษ	ลดวันต้องโทษ	J SOC	
ยอดสะสมปีงบประมาณ ๒๕๖๖	๑,๓๘๑	๔๒๗	๒๓๑	๑๔	๒,๐๕๓
รับใหม่ปีงบประมาณ ๒๕๖๗	๓๒๗	๕๗	๕๑	๑๒	๔๔๗

สถิติคดีสืบเสาะและพินิจ รับใหม่ (แยกฐานความผิด) (ข้อมูล ณ 1 ต.ค.- 18 ธ.ค. 2566)

ประเภทฐานความผิด	ประเภทคดี				รวม
	ผู้ใหญ่ (มาตรา๕๖)	พักการลงโทษ	ลดวันต้องโทษ	J SOC	
คดีอื่นๆ	๒๗๙	๙	๑๒	๑๒	๓๑๒
คดียาเสพติด	๔๘	๔๘	๓๙	๐	๑๓๕
รวม	๓๒๗	๕๗	๕๑	๑๒	๔๔๗

สถิติคดีสืบเสาะและพินิจอยู่ระหว่างดำเนินการ (ข้อมูล ณ 18 ธ.ค. 2566)

ประเภทฐานความผิด	ประเภทคดี			J SOC	รวม
	ผู้ใหญ่ (มาตรา ๕๖)	พักการลงโทษ	ลดวันต้องโทษ		
คดีอื่นๆ	๙๔	๓	๓	๑๑	๑๑๑
คดียาเสพติด	๒๐	๑๖	๑๕	๐	๕๑
รวม	๑๑๔	๑๙	๑๘	๑๑	๑๖๒

สถิติคดีคุมความประพฤติรับใหม่(ข้อมูล ณ 18 ธ.ค. 2566)

สถิติ	ประเภทคดี					J SOC	รวม
	ผู้ใหญ่ (ม.๕๖)	ประมวลยาฯ	พักโทษ	ลดโทษ	เด็ก/เยาวชน		
ยอดสะสม ปีงบประมาณ ๒๕๖๖	๔,๐๓๐		๑๔๒	๑๓๑	๑	๘	๔,๓๓๒
รับใหม่ ปีงบประมาณ ๒๕๖๗	๖๗๓	๐	๒๙	๓๑	๐	๕	๗๓๘

สถิติคดีคุมความประพฤติรับใหม่ (แยกฐานความผิด) (ข้อมูล ณ 1 ต.ค. - 18 ธ.ค. 2566)

ประเภทฐาน ความผิด	ประเภทคดี				J SOC	รวม
	ผู้ใหญ่ (ม.๕๖)	พักโทษ	ลดโทษ	เด็ก/เยาวชน		
คดีทั่วไป	๓๑๐	๐	๓	๐	๕	๓๑๘
ยาเสพติด	๓๖๓	๒๙	๒๘	๐	๐	๔๒๐
รวม	๖๗๓	๒๙	๓๑	๐	๕	๗๓๘

สถิติคดีคุมความประพฤติ (อยู่ระหว่างดำเนินการ) (ข้อมูล ณ 18 ธ.ค. 2566)

ประเภทฐาน ความผิด	ประเภทคดี					J SOC	รวม
	ผู้ใหญ่ (ม.๕๖)	พักโทษ	ลดโทษ	เด็ก/เยาวชน	ประมวลยาฯ		
คดีทั่วไป	๒๐๖๒	๖	๑	๒	๐	๙	๒๐๘๐
ยาเสพติด	๒๑๒๕	๘๖	๓๘	๐	๒๔๖	๐	๒๔๙๕
รวม	๔๑๘๗	๙๒	๓๙	๒	๒๔๖	๙	๔๕๗๕

คดีอยู่ระหว่างดำเนินการ (ข้อมูล ณ 18 ธ.ค. 2566)



ในการจัดทำแผนปฏิบัติการป้องกันและแก้ไขปัญหาเสพติดขององค์กรปกครองส่วนท้องถิ่น จะต้องตระหนักถึงความสอดคล้องกับนโยบายและยุทธศาสตร์การป้องกันและแก้ไขปัญหาเสพติดระดับต่างๆ ได้แก่ แผนพัฒนาเศรษฐกิจและสังคมแห่งชาติ นโยบายของรัฐบาล, แผนการบริหารราชการแผ่นดิน Roadmap การเฝ้าระวังและสร้างความยั่งยืนในการเอาชนะยาเสพติดเพื่อเฉลิมพระเกียรติพระบาทสมเด็จพระเจ้าอยู่หัว เนื่องในวโรกาสที่ทรงเจริญพระชนมายุ ครบ 80 พรรษา มาตรการการปฏิบัติของศูนย์อำนวยการพลังแผ่นดินเอาชนะยาเสพติดแห่งชาติ ระเบียบคณะกรรมการป้องกันและปราบปรามยาเสพติด ว่าด้วยแนวทางการประสานงานคดียาเสพติด พ.ศ. 2553 ยุทธศาสตร์การป้องกันและแก้ไขปัญหาเสพติด ระดับจังหวัด/อำเภอภารกิจ อำนาจหน้าที่ตาม กฎหมาย นโยบายผู้บริหารท้องถิ่น และข้อมูลความต้องการของชุมชน ทั้งนี้ให้เป็นไปตามกรอบและแนวทางที่ คณะกรรมการศูนย์ปฏิบัติการพลังแผ่นดินเอาชนะยาเสพติดองค์การบริหารส่วนตำบลเขาค้อกำหนด โดยถือปฏิบัติตาม คำสั่งศูนย์ฯ เพื่อให้เกิดความสอดคล้องสัมพันธ์ ระหว่างนโยบายและการดำเนินการป้องกันและแก้ไขปัญหาเสพติดในระดับต่างๆ

สรุปรายงานผลการดำเนินงานต่อเป้าหมายผู้เสพ/ผู้ติดยาเสพติด ผู้ค้าและผู้ที่เกี่ยวข้องกับยาเสพติด (Re X-ray) ในหมู่บ้าน/ชุมชน (ศอ.ปส.จ.ชม.)

สรุปรายงานการแก้ไขปัญหายาเสพติดในระยะเร่งด่วน ตามนโยบายของรัฐบาล ประจำปีงบประมาณ พ.ศ. 2566

(ตามหนังสือ กรมการปกครอง ค่วนที่สุด ที่ มท 0311.3/ว 32419 ลงวันที่ 23 ธันวาคม 2565)

ศอ.ปส.จ.ชม

ประจำวันศุกร์ที่27.....เดือน.....มกราคม..... พ.ศ.....2566..... รายงานครั้งที่5.....

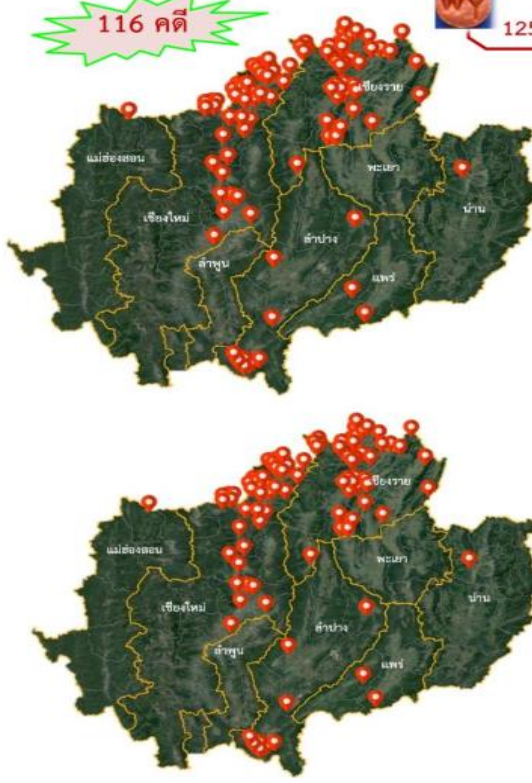
เรียน ผู้ว่าราชการจังหวัดเชียงใหม่/ผอ.ศอ.ปส.จ.ชม.

ลำดับ	อำเภอ	ผู้เสพ/ผู้ติดยาเสพติด				ผู้ค้า/ผู้ผลิตยาเสพติด			
		จำนวน (คน)	จำนวนที่สมัครใจ เข้ารับการรักษา /จนท.จับกุม	ยอดสะสม	ร้อยละ	จำนวน (คน)	จำนวนที่ถูกจับกุม	ยอดสะสม	ร้อยละ
1	อำเภอสิมกาแพง	43	0	48	111.6	8	0	5	62.5
2	อำเภอเวียงแหง	44	6	44	100.0	5	3	5	100.0
3	อำเภอแม่ออน	70	20	70	100.0	23	3	23	100.0
4	อำเภอหางดง	160	0	157	98.1	7	0	4	57.1
5	อำเภอสารภี	34	0	30	88.2	16	0	0	0.0
6	อำเภอแมริ่ม	48	0	37	77.1	15	0	4	26.7
7	อำเภอสันทราย	72	4	42	58.3	3	0	0	0.0
8	อำเภอไชยปราการ	166	5	88	53.0	21	0	0	0.0
9	อำเภอภักดีนารีวัฒนา	105	0	52	49.5	15	0	0	0.0
10	อำเภอพร้าว	210	14	96	45.7	17	0	0	0.0
11	อำเภอคดยเตา	12	0	5	41.7	0	0	0	0.0
12	อำเภอแม่งาม	15	0	6	40.0	3	0	0	0.0
13	อำเภอแม่อาย	220	9	73	33.2	129	0	0	0.0
14	อำเภอสะเมิง	191	3	57	29.8	15	0	1	6.7
15	อำเภอแม่อัง	464	0	133	28.7	134	0	3	2.2
16	อำเภอคดยสะเก็ด	128	0	28	21.9	23	0	24	104.3
17	อำเภอจอมทอง	120	0	25	20.8	14	0	0	0.0
18	อำเภอฝาง	530	4	83	15.7	45	0	0	0.0
19	อำเภอแม่วาง	141	2	20	14.2	9	0	9	100.0
20	อำเภอคดยหล่อ	155	3	21	13.5	7	0	0	0.0
21	อำเภออมกอย	340	5	45	13.2	9	0	0	0.0
22	อำเภอสันป่าคอง	117	0	13	11.1	19	1	9	47.4
23	อำเภอเชียงดาว	374	8	38	10.2	97	2	25	25.8
24	อำเภอเมืองเชียงใหม่	295	5	29	9.8	34	0	0	0.0
25	อำเภอฮอด	250	0	10	4.0	40	2	3	7.5
	รวม	4,304	88	1,250	29.0	708	11	115	16.2

สรุปคดีรายสำคัญพื้นที่ภาคเหนือตอนบน (ช่วงเดือนตุลาคม 2565 - กันยายน 2566)

การสกัดกิน

116 คดี



ยาบ้า
125,031,375 เม็ด



ไอซ์
3,861 กิโลกรัม



คีตามีน
481 กิโลกรัม

เดือน	คดี	ยาบ้า	ไอซ์	เฮโรอีน	ฝิ่น	คีตามีน
ต.ค. 65	8	13,668,000	10			
พ.ย. 65	14	6,830,740	238			101
ธ.ค. 65	11	2,084,000	600.85		3	
ม.ก. 66	11	20,762,000	177			300
ก.พ. 66	11	22,342,887	133	0.376	6.6	
มี.ค. 66	12	15,233,336	578			20
เม.ย. 66	9	13,507,600	248	7.5	19.5	10
พ.ค. 66	10	3,894,000	650			100
มิ.ย. 66	10	6,020,200	606	1.611		91.9
ก.ค. 66	7	14,884,000	0.014			3
ส.ค. 66	9	2,616,612	621	2.3091		41
ก.ย. 66	4	3,188,000		1.947		
รวม	116	125,031,375	3,861.86	19.3701	265	481

จังหวัด	คดี	ยาบ้า	ไอซ์	เฮโรอีน	ฝิ่น	คีตามีน
เชียงราย	52	63,004,838	2283	11.4906	22.5	60
เชียงใหม่	50	33,662,937	1104.85	2.3265	232.2	300
ลำปาง	10	21,263,600	474	-	-	121
แพร่	2	6,000,000	-	-	-	-
น่าน	1	1,100,000	-	-	-	-
แม่ฮ่องสอน	1	-	-	-	10.3	-
ลำพูน	-	-	-	-	-	-
พะเยา	-	-	-	-	-	-
รวม	116	125,031,375	3861.85	9.55	265	481

ผู้ต้องหา 163 ราย
ปะทะ 19 ครั้ง



สถานการณ์ยาเสพติด
ภายในพื้นที่ ภาคเหนือตอนบน

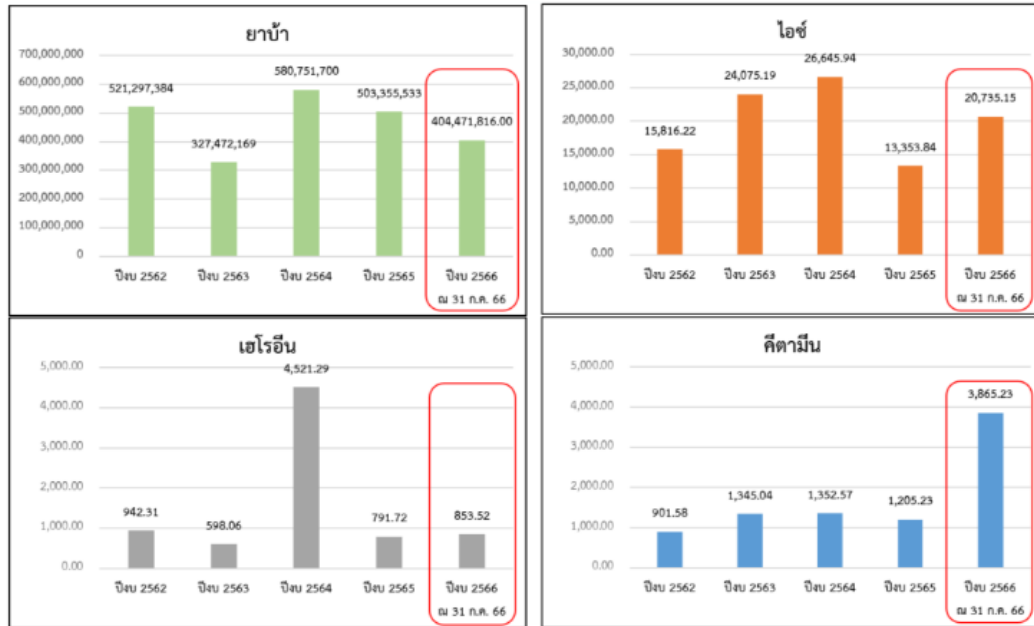
สรุปคดีรายสำคัญ 2566 (ช่วงเดือนกันยายน 2566)



จังหวัด	คดี	ยาบ้า	ไอซ์	เฮโรอีน
เชียงราย	5	2,198,000	1225	
เชียงใหม่	3	1,188,000		1,947
ลำปาง	1	500,000		
รวม	9	3,886,000	1225	1,947
	คดี	เม็ด	กิโลกรัม	กิโลกรัม

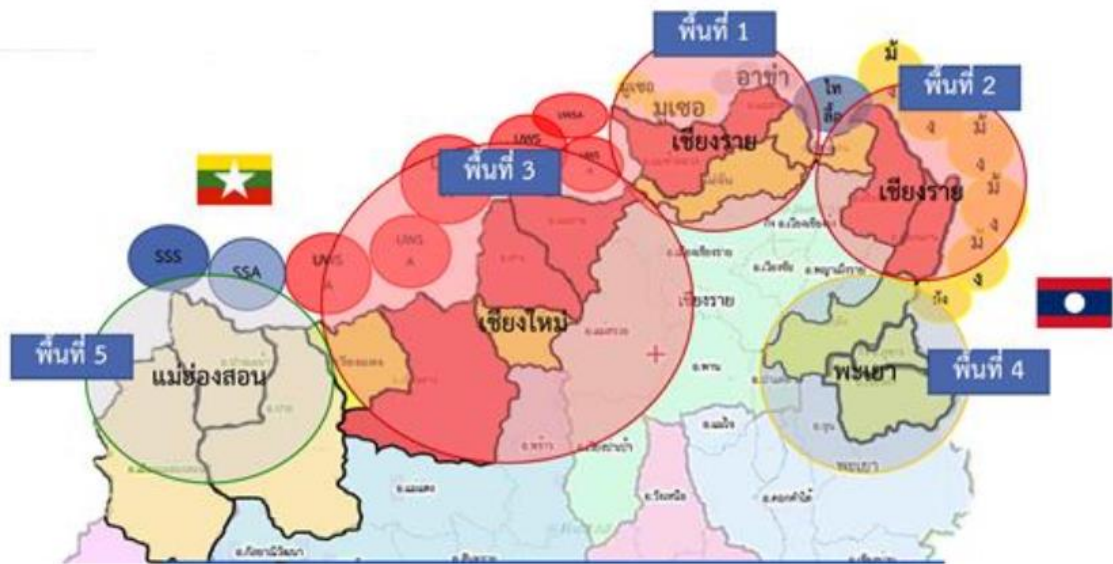
วันที่ : 25/09/66

ข้อมูลการจับกุมคดียาเสพติด ของกลาง ระหว่างปีงบประมาณ พ.ศ. ๒๕๖๒ - ๒๕๖๖



ที่มา : ระบบ Crimes

พื้นที่ลักลอบนำเข้ายาเสพติด




พื้นที่หลัก ได้แก่ ชายแดนด้านจังหวัดเชียงราย จังหวัดเชียงใหม่
พื้นที่รอง ได้แก่ ชายแดนด้านจังหวัดพะเยา จังหวัดแม่ฮ่องสอน

รูปแบบการลำเลียง/ซุกซ่อนยาเสพติด ในปีงบประมาณ 2566

- ลักลอบตามแนวชายแดน
- ซุกซ่อนยาเสพติดในช่องลับที่ดัดแปลงในรถยนต์
- ซุกซ่อนยาเสพติดในกล่องพัสดุ เพื่อส่งทางระบบขนส่งเอกชน/ไปรษณีย์
- ซุกซ่อนอำพรางปะปนกับสินค้า/พืชผลทางการเกษตร/รถบรรทุกขนาดใหญ่

สรุปผลการดำเนินงานด้านการป้องกันและปราบปรามยาเสพติดประจำปีงบประมาณ พ.ศ. 2566

การปราบปรามยาเสพติด		การยึดทรัพย์สินคดียาเสพติด		การนำบัตรรักษาพยาบาล		การป้องกันในกลุ่มเด็กและเยาวชน			
คดี	25,711 คดี	เป้าหมาย	10,000 ล้านบาท	ผู้เข้ารับการรักษา	21,378 ราย	• ปฐมวัย	3,753 แห่ง / 116,856 คน		
ผู้ต้องหา	26,493 คน	ดำเนินการ (1+2+3)	3,553.24 ล้านบาท	การจำแนกผู้ป่วย		• ประถมศึกษา	2,543 แห่ง / 326,726 คน		
ของกลางยาเสพติด		คิดเป็น	35.53 %	• ผู้ใช้	1,744 ราย	• มัธยมศึกษา อาชีวศึกษา	971 แห่ง / 518,364 คน		
• ยาบ้า	125 ล้านเม็ด	จำแนกตามลักษณะการยึดอายัด		• ผู้เสพ	10,508 ราย	• เด็กนอกสถานศึกษา	4,616 คน		
• ไอซ์	3,861 กก.	1. ทรัพย์สินที่อยู่ระหว่างดำเนินการ	2,800.00 ล้านบาท	• ผู้ติดตาม	9,106 ราย	รวม	7,267 แห่ง / 966,562 คน		
• เฮโรอีน	23.61 กก.	2. ยึด/อายัด ตามประมวลกฎหมายยาเสพติด	753.18 ล้านบาท	ยาเสพติดหลักที่ใช้		การป้องกันในกลุ่มแรงงาน			
• ที่ดามีน	481 กก.	1) สปส. มีคำสั่งยึด/อายัดชั่วคราว	285.99 ล้านบาท	• ไบรอลู	20 ราย	• สปก. ที่มีลูกจ้างตั้งแต่ 10 คนขึ้นไป	43,590 คน		
• มิน	265 กก.	2) คคส. มีคำสั่งยึด/อายัด		• ยาบ้า	14,457 ราย	• สปก. ที่มีลูกจ้างต่ำกว่า 10 คน	2,221 คน		
ร้องเรียน/แจ้งเบาะแส (สายด่วน 1386)		• ยึดแบบเจาะจง	167.93 ล้านบาท	• มิน	3,203 ราย	• กลุ่มแรงงานนอกระบบ	4,557 คน		
เรื่องร้องเรียนทั้งหมด	1,475 เรื่อง	• ยึดแบบมูลค่า	97.47 ล้านบาท	• เฮโรอีน	3,152 ราย	รวม	50,368 คน		
ดำเนินการ	1,292 เรื่อง	3) ศาลมีคำสั่งให้ทรัพย์สินเป็นของกองทุน	204.79 ล้านบาท	• กัญชา	282 ราย	การป้องกันในกลุ่มประชากรทั่วไป			
คิดเป็น	87.59 %	3. ยึด/อายัด ตามกฎหมายอื่น	0.04 ล้านบาท	• ไอซ์	79 ราย	• สร้างการรับรู้	3,129,154 คน		
1. พื้นที่	87 เรื่อง	1) พ.ร.บ. พอกเงิน	0.00 ล้านบาท	• เมทาโดน	77 ราย	การดำเนินการหมู่บ้าน/ชุมชนเป้าหมาย (1,604 แห่ง)			
ดำเนินการ	77 เรื่อง	2) ประมวลวิธีพิจารณา	0.00 ล้านบาท	• ยาเค	17 ราย	• ม/ช ชายแดน (129 แห่ง)	128 แห่ง		
2. บุคคล	1,388 ราย	3) วัชคัมโปทปรัน	0.04 ล้านบาท	• อื่น ๆ	75 ราย	• ม/ช ทางผ่าน (81 แห่ง)	78 แห่ง		
ดำเนินการ	1,215 ราย	4) พ.ร.บ. การสอบสวนคดีพิเศษ (DSI)	0.00 ล้านบาท	 สรุปผลการดำเนินงานป้องกันและปราบปรามยาเสพติด ปีงบประมาณ พ.ศ. 2566 (วันที่ 1 ตุลาคม 2565 - 17 กันยายน 2566) สำนักงานป้องกันและปราบปรามยาเสพติด ภาค 5					
• ประชาชน	1,363 ราย							• ม/ช พักยา (291 แห่ง)	288 แห่ง
ดำเนินการ	1,203 ราย							• ม/ช เลียงดำน (204 แห่ง)	198 แห่ง
• เจ้าหน้าที่รัฐ	25 ราย							• ม.ช. แพร่ระบาด (1,234 แห่ง)	1,221 แห่ง
ดำเนินการ	12 ราย							ดำเนินการรวม	1,583 แห่ง

การปราบปรามยาเสพติด

- เชียงใหม่ 5,028 คดี / 5,345 คน
- เชียงราย 5,871 คดี / 6,023 คน
- ลำปาง 3,582 คดี / 3,675 คน
- ลำพูน 3,265 คดี / 3,306 คน
- พะเยา 2,027 คดี / 2,054 คน
- แพร่ 2,342 คดี / 2,427 คน
- น่าน 2,816 คดี / 2,860 คน
- แม่ฮ่องสอน 780 คดี / 803 คน

โรงเรียน/แจ้งเบาะแส (สายด่วน 1386)

พื้นที่	ทั้งหมด	ดำเนินการ
เชียงใหม่	286	247
เชียงราย	229	180
ลำปาง	274	236
ลำพูน	135	123
พะเยา	95	83
แพร่	268	257
น่าน	132	111
แม่ฮ่องสอน	56	55
รวม	1,475	1,292

สรุปผลการดำเนินงานป้องกันและปราบปรามยาเสพติด ปีงบประมาณ พ.ศ. 2566 (วันที่ 1 ตุลาคม 2565 - 17 กันยายน 2566) พื้นที่ 8 จังหวัดภาคเหนือตอนบน

การบำบัดรักษาเสพติด

- เชียงใหม่ 7,652 ราย
- เชียงราย 4,761 ราย
- ลำปาง 1,269 ราย
- ลำพูน 1,612 ราย
- พะเยา 1,631 ราย
- แพร่ 1,810 ราย
- น่าน 1,874 ราย
- แม่ฮ่องสอน 769 ราย

การดำเนินการหมู่บ้าน/ชุมชนเป้าหมาย (1,604 แห่ง)

พื้นที่	ม/ช ชายแดน	ม/ช ทางผ่าน	ม/ช พักยา	ม/ช เชียงคำ	ม/ช แพร่ระบาด
เชียงใหม่	20	22	83	30	253
เชียงราย	90	43	121	45	200
ลำปาง	0	0	10	22	216
ลำพูน	0	0	18	11	160
พะเยา	17	13	15	36	99
แพร่	0	0	15	19	91
น่าน	0	0	23	24	196
แม่ฮ่องสอน	1	0	3	17	6
รวม	128	78	288	198	1,221

การปราบปรามยาเสพติด



การบำบัดรักษาเสพติด

